



2017年9月期 第3四半期
決算説明会資料

2017年8月9日
株式会社システムソフト
東証一部：7527

サマリー

前年同四半期比で売上、利益ともに減少。

- 売上高 750百万円 (前年同四半期比 -108百万円、 -12.6%)
- 営業利益 ▲17百万円 (前年同四半期比 -136百万円、 -115.0%)
- 四半期純利益 ▲29百万円 (前年同四半期比 -117百万円、 -133.1%)

※上記は、四半期会計期間中の業績に関する数値です。

今後の事業展開

- 新しいビジョン・経営戦略の提示、ユニット経営、評価制度等の導入
- 不動産事業以外の採算性向上
- 新規事業の推進 (RPA、RETech、投資およびM&A)

通期業績予想については修正なし

- 売上高 3,800百万円 (当四半期累計期間における進捗率 67.4%)
- 営業利益 457百万円 (当四半期累計期間における進捗率 25.2%)
- 当期純利益 346百万円 (当四半期累計期間における進捗率 14.3%)

1. 決算概要	P.04
2. 今後の展開	P.09
3. 業績見通し	P.11
4. 補足資料	P.13

1. 決算概要



業績概要

前年同四半期比で売上、利益ともに減少

システムソリューション事業の一部案件のずれ込みと

マーケティング事業の利益率低下により売上高・利益ともに伸び悩み

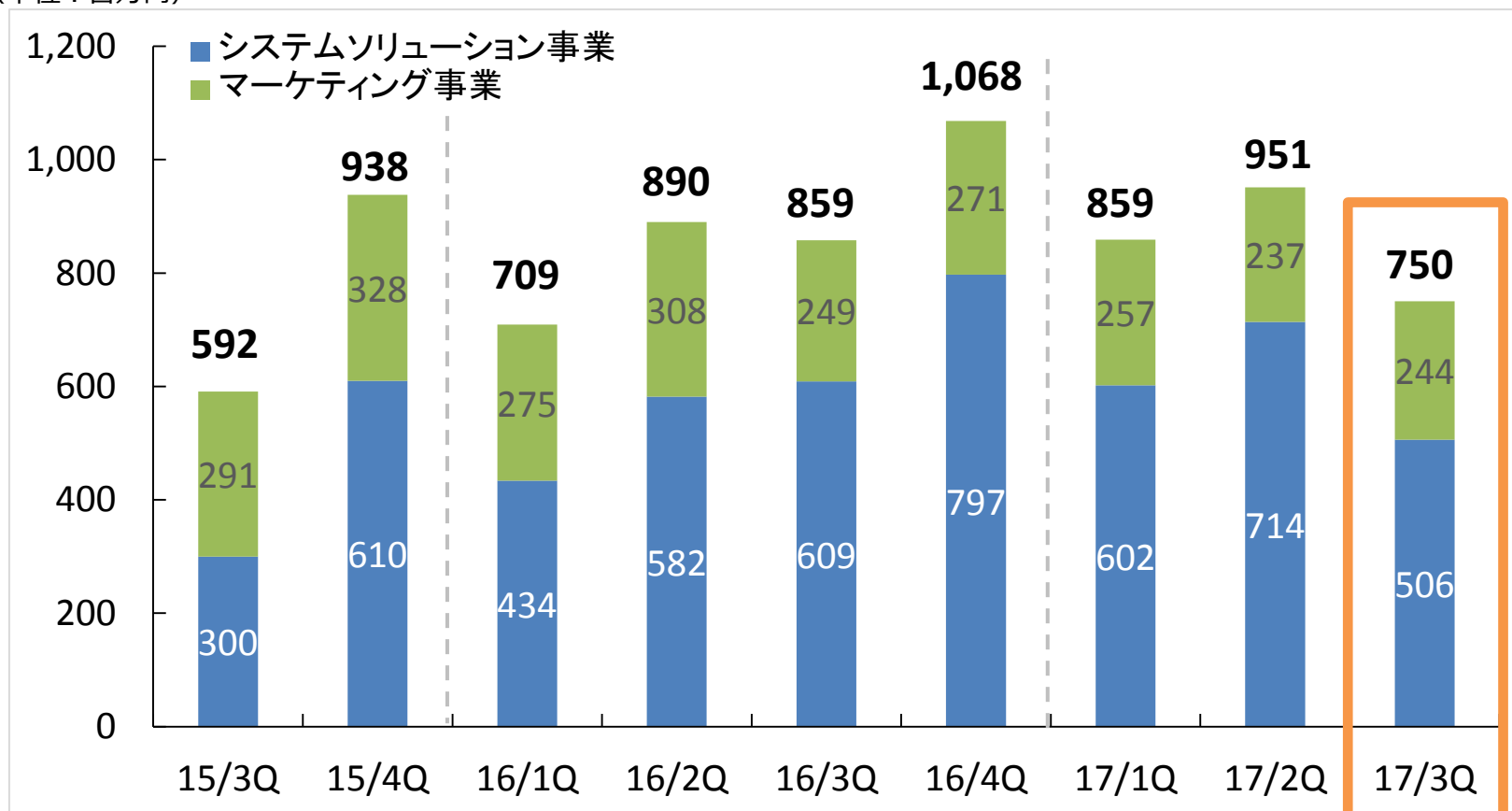
(単位：百万円)

	16年3Q	17年3Q	前年同四半期比
売上高	859	750	▲12.6%
売上総利益	296	176	▲40.2%
販売管理費	176	194	+10.1%
営業利益	119	▲17	 ▲115.0%
営業利益率(%)	13.8	▲2.38	▲16.2pt
経常利益	111	▲31	▲128.4%
税引前四半期純利益	111	▲31	▲128.4%
四半期純利益	88	▲29	 ▲133.1%

売上高の推移

システムソリューション事業において賃貸不動産業界向けシステム開発の大型案件に注力するも一部案件の受注ずれ込みにより、前年同四半期比で減少

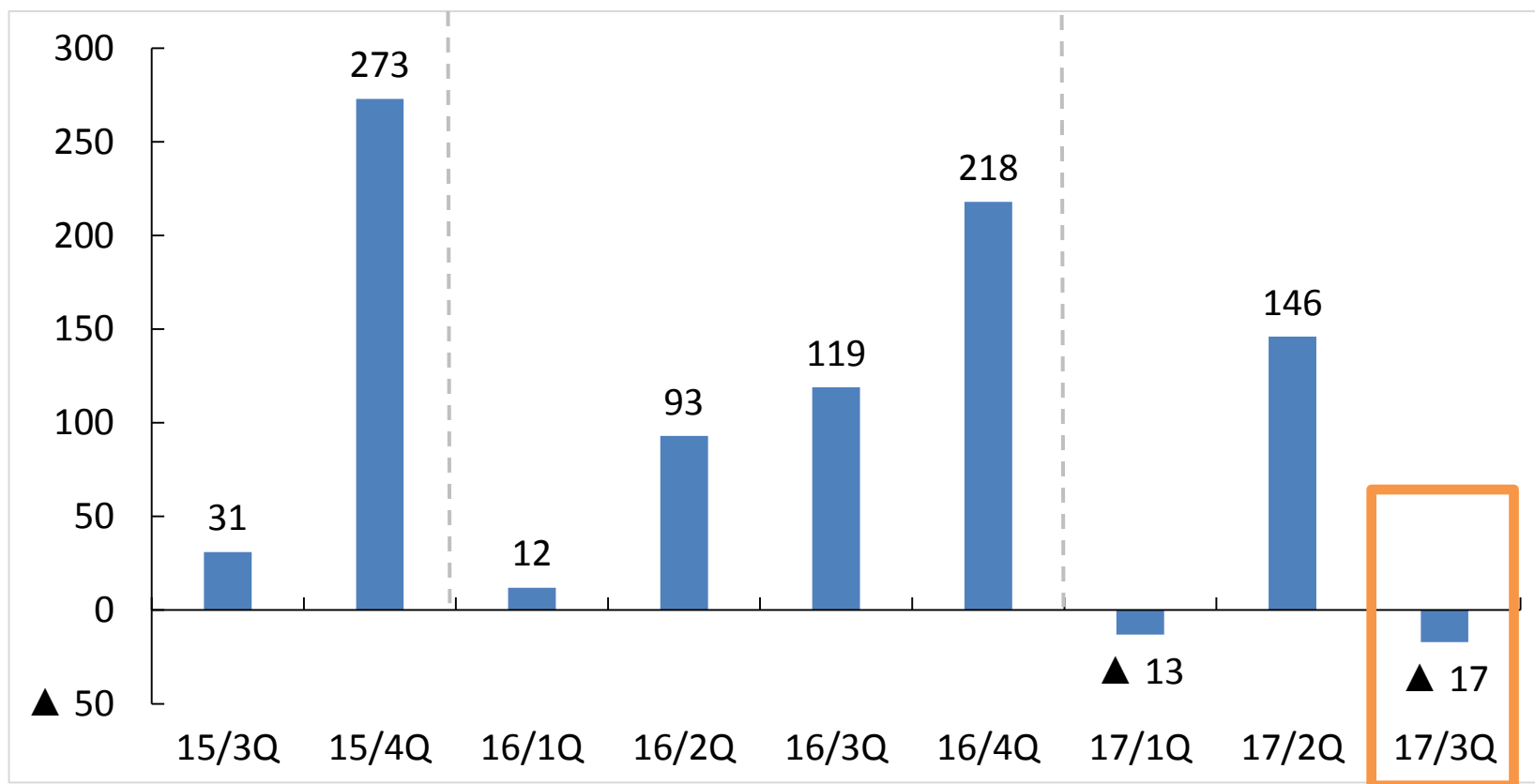
(単位：百万円)



営業利益の推移

システムソリューション事業の一部案件ずれ込みに加え、
売上原価・販管費が微増し、3Q会計期間では▲17百万円に

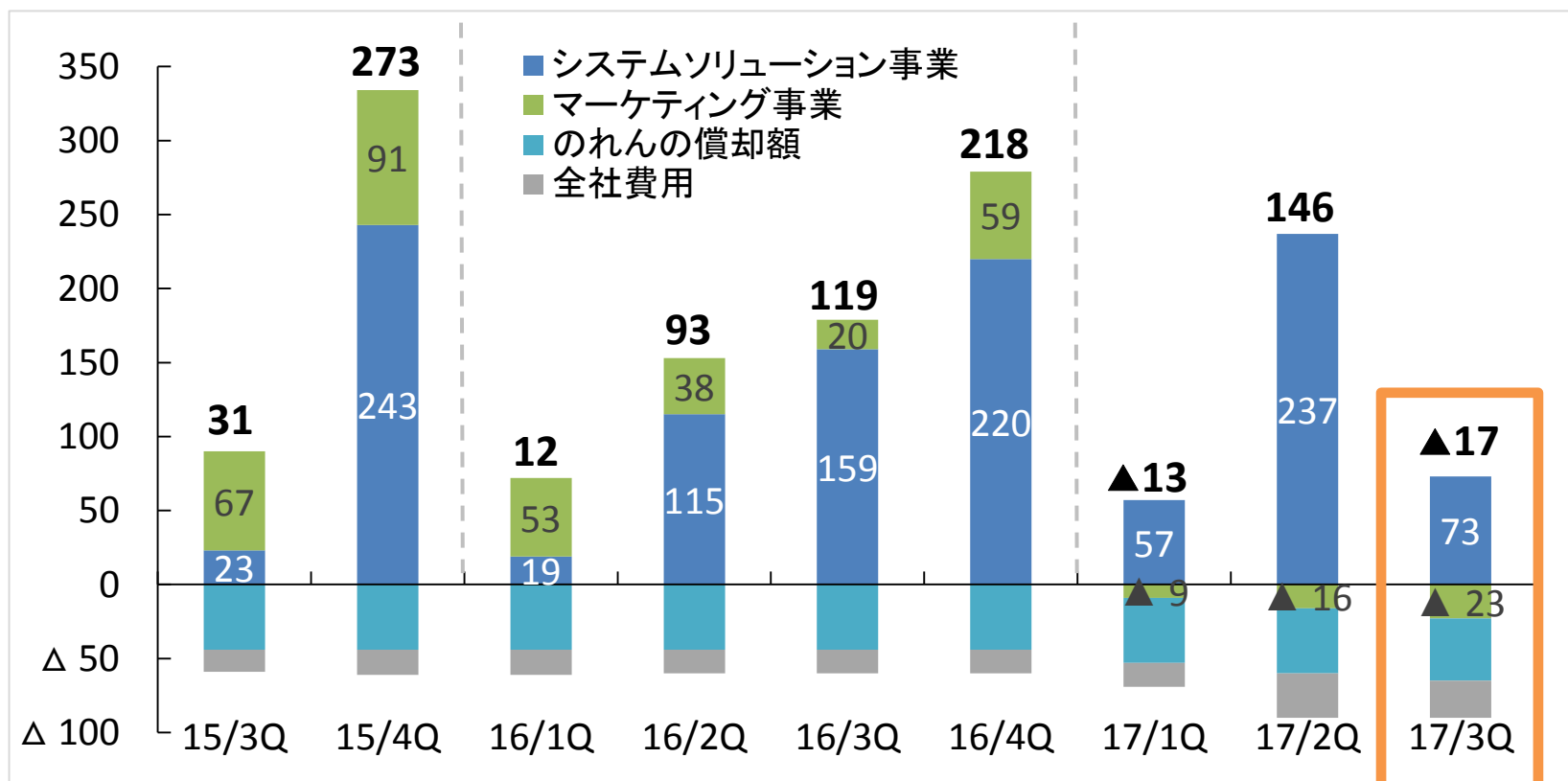
(単位：百万円)



営業利益の推移 セグメント別

- マーケティング事業では原価低減策を講ずるも、利益率低下を抑制できず
- システムソリューション事業の一部案件ずれ込みによる伸び悩みにより上記利益率低下を補えず

(単位：百万円)



2. 今後の展開

今後の展開

経営	ビジョン／戦略	<ul style="list-style-type: none"> ● 新しいビジョンと経営戦略 (*) ● 第4次産業革命に向けたデジタルトランスフォーメーション実現企業へ
	制度	<ul style="list-style-type: none"> ● ユニット経営のパイロット導入（原価徹底管理、MP貢献度） ● 評価制度、働き方改革、最新技術の活用
既存事業	システム インテグレーション	<ul style="list-style-type: none"> ● 得意領域への注力（RealEstateTechの推進） ● 新規顧客拡大（RPA、コンサルティングファームとの提携等） ● 単価設定変更、原価低減策
	WEB マーケティング	<ul style="list-style-type: none"> ● 新技術対応への社内教育徹底（MFI、コンテンツ設計） ● 提供サービスの拡大（SEOからWEBマーケティングへ） ● ロボット派遣の推進
新規事業	サービス	<ul style="list-style-type: none"> ● S2i社（スマートロックを基盤としたホームIoT事業） (*) ● fabbit社（日本最大コワーキングスペース事業の支援） (*) ● RPA関連サービスの開始 (*)
	投資	<ul style="list-style-type: none"> ● アライアンステクノロジー社による出資（純投資、政策投資） ● M&A

(*) : 具体的内容については現時点で未公表であり、適切な時期に開示・ご説明することといたします。

3. 業績見通し

通期業績予想（第36期／2017年9月期）

- システムソリューション事業は引き続き大型案件の開発工程が継続予定
- マーケティング事業の落ち込みをシステムソリューション事業が穴埋め

（単位：百万円）

	16年実績	17年 期初予想	17年3Q 累計実績	進捗率
売上高	3,528	3,800	2,562	67.4%
営業利益	443	457	115	25.2%
経常利益	384	434	73	16.8%
当期純利益	310	346	49	14.2%
EPS（円）	4.58	5.12	0.73	14.3%

※期初予想から修正はありません。

4. 補足資料

貸借対照表

(単位：百万円)

	前事業年度	17年3Q	前事業年度比
流動資産	4,250	3,928	▲7.6%
現金及び預金	2,673	2,030	▲24.0%
固定資産	3,557	4,123	+15.9%
有形固定資産	84	73	▲13.2%
無形固定資産	2,697	2,921	+8.3%
投資その他の資産	775	1,128	+45.6%
総資産	7,808	8,051	+3.1%
負債合計	722	1,038	+43.7%
流動負債	510	484	▲5.0%
固定負債	212	553	▲160.5%
純資産合計	7,085	7,012	+1.0%
資本金	1,495	1,506	+0.7%
負債純資産合計	7,808	8,051	+3.1%

会社概要

会社名	株式会社システムソフト
代表取締役社長	岡部 正寛
経営理念	当社は、優れたIT技術により、お客様の問題解決に真摯に取り組みお客様、そして社会に必要とされる会社として貢献いたします。
設立	1979年9月28日
上場	東証一部 2016年9月28日 ※店頭登録/ジャスダック、東証二部を経て、市場変更により上場
従業員数	161名 2017年4月1日現在（役員含まず）

システムソフトはアビスパ福岡を応援しています



本資料は、株式会社システムソフト（以下、「当社」といいます）の現状をご理解いただくことを目的として、当社が作成したものです。また、本資料に記載されている計画や見通しは作成時点における情報に基づき当社が判断し予測したものです。今後の経営環境の変化により、計画や見通しが大きく変動する場合があります。その場合には本発表の内容の更新・修正の義務は負うものではありません。以上を踏まえ、投資家の皆さまにはご自身のご判断にて投資くださいますようお願い申し上げます。